

引き算アフィリエイト

レントラックスの登録方法

目次

■ レントラックスの登録方法	3
■ 2回目以降のログイン方法	9

■レントラックスの登録方法

レントラックスへの登録方法について解説します。

【1】

まず、下記のURLからレントラックスへアクセスしてください。

▼レントラックス

<http://afi-lab.com/link/retracks.html>

【2】

レントラックスにアクセスできましたら、
必要事項を入力します。

お名前 ※必須	姓 <input type="text" value="井口"/> 名 <input type="text" value="大輝"/>
お名前(フリガナ) ※必須	セイ <input type="text" value="イグチ"/> メイ <input type="text" value="タイキ"/>
メールアドレス ※必須	<input type="text" value="taikiiguchi@gmail.com"/>  ※パソコン用のアドレスをご入力下さい。(携帯電話のアドレスではご登録頂けません。)
生年月日 ※必須	西暦 <input type="text" value="1991"/> 年 <input type="text" value="5"/> 月 <input type="text" value="26"/> 日
ご登録の種別 ※必須	<input checked="" type="radio"/> 個人 <input type="radio"/> 法人
法人名	<input type="text"/>
設立年月日	西暦 <input type="text"/> 年 <input type="text"/> 月 <input type="text"/> 日
電話番号 ※必須	<input type="text" value="048"/> - <input type="text" value="299"/> - <input type="text" value="5692"/>
FAX番号	<input type="text"/> - <input type="text"/> - <input type="text"/>
住所 ※必須	〒 <input type="text" value="335"/> - <input type="text" value="0015"/> <input type="text" value="埼玉県戸田市川岸3-3-16"/> ※番地まで詳細をご入力下さい。(住所不備の場合、審査が出来ない場合がございます。)

【3】

引き続き必要事項を入力します。

入力が完了しましたら「同意します」ボタンをクリックします。

金融機関情報 ※報酬のお振込先となりますのでお間違えの無い様お願い申し上げます。	
銀行・金融機関名 ※必須	楽天銀行
支店名 ※必須	マーチ支店
口座種別 ※必須	<input checked="" type="radio"/> 普通 <input type="radio"/> 当座
口座番号 ※必須	7013190 ※お間違いの無いように入力下さい。
口座名義(カナ) ※必須	イグチタイキ ※ご登録情報と同一の口座名義を全角カナでご入力ください。
代表的なアフィリエイト サイト名・URL	サイト名: <input type="text"/> URL: <input type="text"/>
月間アフィリエイト 報酬額 ※必須	0円～5000円 未満 ▼
月間販売個数 ※必須	0個～10個 未満 ▼
集客方法	<input type="text"/> ※SEO、PPC、メルマガ等
弊社ASPで取扱いたい商品	<input type="text"/> ※自動車一括査定、引越し一括査定等
個人情報の取扱い ※	<input checked="" type="checkbox"/> 「個人情報の取扱いについて」に同意致します ※個人情報の取扱いについてはこちら

同意します 

【4】

このようなページが表示されました、
登録申請は完了です。

利用規約

Agreement for use

ありがとうございました。
後程メールにて、レントラックスログイン用のIDとパスワードを送付させていただきます。
IDとパスワードが届きましたら、下記のURLよりログインしてください。

PC版はこちら:<http://www.rentracks.jp/>
 モバイル版はこちら:<http://www.rentracks.m.jp/>

■ 注意点

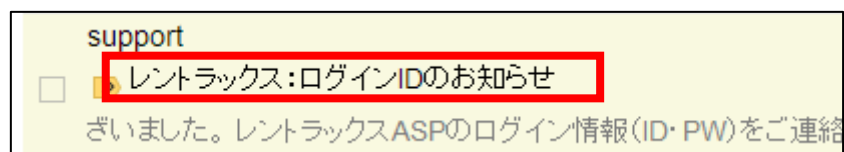
IDとPWにつきましては、自動返信ではなく、
レントラックスさんで登録内容を確認後、送付されます。

したがって、少々お時間がかかる場合もございますので、
ご容赦下さいますようお願い申し上げます。

【5】

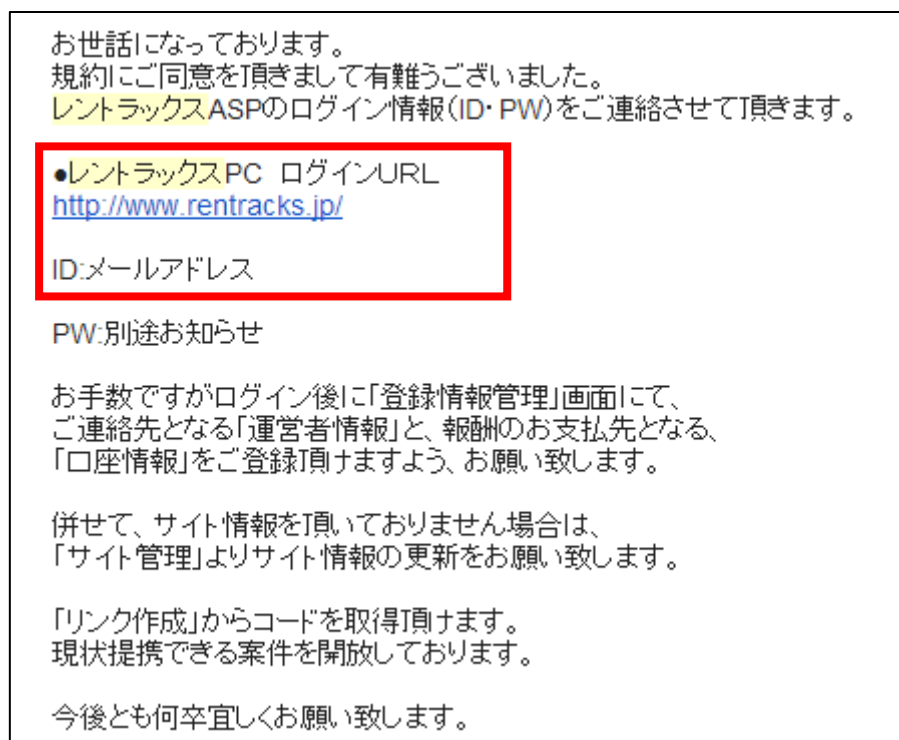
数日後、レントラックスから下記の件名でメールが来ますので、開いてみましょう。

※届いていない場合は、迷惑メールフォルダを確認してください。



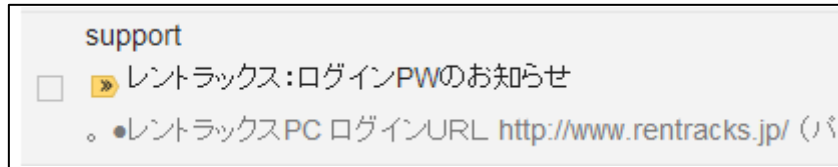
【6】

こちらのメールにはログイン用URLが記載されております。



【7】

そして、もう1通メールが届いていると思うので、そちらも確認しましょう。



【8】

こちらのメールにはパスワードが記載されております。



■2回目以降のログイン方法

2回目以降のログイン方法について解説します。

【9】

まず、下記のURLからレントラックスへアクセスしてください。

▼レントラックス

<http://www.rentracks.jp/>

【10】

ログイン情報を入力し「ログイン」をクリックします。



Partners

MAIL ADDRESS
taikiiguchi@gmail.com

PASSWORD
.....

SIGN IN

パスワードをお忘れの方 >

これでレントラックスの登録は終了です。
お疲れ様でした。